

ARBA

AGENCIA DE RECAUDACIÓN
PROVINCIA DE BUENOS AIRES

ARBA

AGENCIA DE RECAUDACIÓN
PROVINCIA DE BUENOS AIRES

Instructivo Aplicativo AGICS

Instrumentos privados

Impuesto de Sellos

Aplicación web

Declaración jurada y pago

Introducción

El presente documento está dirigido a los contribuyentes que tengan en su poder instrumentos privados alcanzados por el

Impuesto de Sellos, que serán los usuarios del nuevo sistema Web de declaración jurada y pago. Los principales cambios que implicará la implementación de este sistema son:

- Utilización de la Web de la Agencia como vía directa para ingresar los datos, relacionados a los contratos privados prescindiendo de la intervención de los Centros de Servicios (liquidación vía Host).
- Reducción de trámites con presencia del contribuyente en los Centros de Servicios Locales.

Funcionamiento General del Sistema

Los contribuyentes o terceros involucrados en contratos privados alcanzados por el impuesto de sellos, deberán ingresar para su declaración, a la página de esta agencia (www.arba.gov.ar) en la forma en que se muestra a continuación.

En la solapa "Sellos y Transmisión gratuita de Bienes", se abrirá la opción para ingresar a instrumentos privados.

Una vez ahí, deberá ingresar en Presentación de DDJJ y pago.

Instrumentos privados

Descripción

Los instrumentos privados están sujetos al impuesto de sellos, y son:

- Actos y contratos en general
- Actos y contratos sobre inmuebles
- Operaciones de tipo comercial o bancario

Son responsables del pago del mismo, todas las partes (dos o más personas) que intervengan en el instrumento; las partes son solidariamente responsables.

Liquidación para el pago

[Presentación de DDJJ y pago](#)

[Instructivo DDJJ y pago](#)

[Tutorial](#)

[Obtenga la Clave Fiscal ARBA](#)

Una vez dentro del sistema, deberá ingresar con su CUIT y Clave de Identificación Tributaria, en el caso que no disponga de CIT, podrá obtenerla en la misma página a través de la opción correspondiente o recurriendo a cualquiera de los Centros de Servicios Locales de esta Agencia.

Clave Fiscal ARBA

Autenticación

C.U.I.T. / C.U.I.L. / C.D.I.:

99 99999999 9 ✓

Clave

Ingresar

Solicita


Con tu clave p
gestionar tus i

Regístrate

Gestiona

Una vez registrado procederá a confeccionar la correspondiente declaración jurada a los fines de obtener el comprobante para el pago del impuesto.

En "Generar", se despliega la opción "Declaración Jurada", haciendo clic en la misma procede a cargar los datos relacionados al contrato.



The screenshot shows the ARBA website interface. In the top right corner, the user information is displayed: 'Usuario: 27-24898723-6 ESPOSITO ANA LAURA' and 'Perfiles: Ver todos'. Below this, there is a navigation bar with the text 'Instrumentos Privados'. Underneath, a menu is visible with options: 'Generar', 'Consultas', 'Salir', and 'Contáctenos'. The 'Generar' option is highlighted with a blue underline, and a sub-menu is open below it, showing the option 'Declaración Jurada'.

Ingrese una opción del Menú

Declaraciones Juradas

▶ Cuit: 27-24899723-6
▶ Denominación: ESPOSITO ANA LAURA

Sr. contribuyente, la presentación de declaración jurada si usted no es parte del instrumento que declara, lo hace solidariamente responsable del impuesto de acuerdo a lo establecido en el artículo 272 del Código Fiscal vigente.

Datos del contrato	
Nro de expediente:	<input type="text"/>
Fecha:	<input type="text"/> (dd/mm/aaaa)
Monto (\$):	<input type="text"/>
Tipo Moneda:	Seleccionar ▼
Lugar de prestación:	BUENOS AIRES ▼
Lugar de otorgamiento:	BUENOS AIRES ▼
Porcentaje de exención: <input type="text"/>	Monto Imponible: <input type="text"/>
Tipo:	Ingrese una fecha de contrato. ▼
Adjuntar contrato PDF/ZIP	Seleccionar archivo No se eligió archivo
Alícuota: <input type="text"/>	Impuesto determinado: <input type="text"/>
Descripción:	<input type="text"/>

Volver

Guardar

Al ingreso, puede observarse debajo del dato correspondiente a la CUIT y Apellido, Nombre o razón social, el siguiente aviso:

Sr. contribuyente:

"La presentación de declaración jurada si usted no es parte del instrumento que declara, lo hace solidariamente responsable del impuesto de acuerdo a lo establecido en el artículo 292 del Código Fiscal vigente".

El mismo responde claramente al carácter de responsable solidario que reviste el presentante de la declaración jurada. Esa responsabilidad comprende el monto del impuesto total o parcialmente omitido, intereses, multas y sus accesorios.

Una vez observado lo expuesto precedentemente, los campos a completar relacionados al contrato, son los siguientes y se muestran también en la pantalla anterior.

Número de Expediente

El campo es opcional, deberá ingresarse el número de expediente si existiera uno relacionado al contrato que desea declarar, caso contrario, el mismo permanecerá en blanco.

Fecha de Contrato

Haciendo clic en el dibujo de almanaque existente junto al casillero para ingreso, podrá seleccionar el mes, año y día que corresponda a la fecha de contrato que es el día en que se celebró el mismo.

The image shows a web form for contract declaration. A calendar window for March 2018 is overlaid on the form. The form fields include:

- Expediente: [input field]
- Fecha de contrato: [input field] (dd/mm/aaaa)
- Localidad: [dropdown menu]
- Destacación: [dropdown menu]
- Organismo: [dropdown menu]
- Monto imponible: [input field]
- Fecha de contrato: [dropdown menu]
- Archivo PDF/ZIP: [button: Seleccionar archivo] No se eligió archivo
- Impuesto determinado: [input field]
- Alcudota: [input field]
- Descripción: [text area]

Buttons: Volver, Guardar

El monto del contrato será cargado para todos los actos excepto para los contratos de locación/sublocación, ya que en estos casos el mismo será calculado automáticamente por el sistema al momento de cargarse el periodo y monto mensual de alquiler.

Si el contrato se pacta en moneda extranjera, antes de cargar el monto del contrato, se deberá convertir a pesos al valor del dólar del día hábil anterior a la firma del contrato.

Al pie de la pantalla puede observarse una aclaración relacionada, que tiene que ver directamente para los casos en que el impuesto al valor agregado (IVA) forma parte del monto del contrato.

Lugar de Prestación

Deberá seleccionarse la provincia en la cual se presta el servicio o corresponde el bien involucrado en el contrato.

Lugar de Otorgamiento

Deberá seleccionarse la provincia en la cual se celebró el instrumento.

Porcentaje de Exención

Si no existe exención, deberá consignar cero (0), en los casos de exenciones de las partes o del contrato deberá, indicar el porcentaje correspondiente a la misma. El porcentaje de exención cargado, impactará directamente sobre el cálculo del impuesto.

Ejemplo: 100% en los casos de exención total, 50% en el caso que una de las partes se encontrara exenta.

Monto Imponible:

El monto imponible es calculado por el sistema

Tipo de Contrato

Deberá seleccionarse el tipo de contrato relacionado al instrumento que desea declarar. En caso de seleccionar "otros contratos", deberá especificar en "descripción del contrato", la naturaleza del mismo.

Adjuntar contrato PDF/ZIP:

Deberá adjuntar el archivo digital del contrato que está declarando en formato PDF o ZIP, el sistema le traerá los archivos de su maquina y deberá seleccionar el que corresponda. El sistema no permitirá seguir con la carga de datos si no se cumple con este requisito.

Alícuota

La alícuota correspondiente al tipo de contrato la completa el sistema en forma automática.

Impuesto determinado

Lo determina el sistema, en base a tabla de cálculo.

Una vez cargados todos los campos detallados se debe proceder a presionar el botón "Guardar".

Declaraciones Juradas

Cuit: 27-24899723-6
Denominación: ESPOSITO ANA LAURA

Sr. contribuyente, la presentación de declaración jurada si usted no es parte del instrumento que declara, lo hace solidariamente responsable del impuesto de acuerdo a lo establecido en el artículo 272 del Código Fiscal vigente.

Datos del contrato	
Nro de expediente:	<input type="text"/> - <input type="text"/> - <input type="text"/>
Fecha:	<input type="text"/> (dd/mm/aaaa)
Monto (\$):	<input type="text"/>
Tipo Moneda:	Seleccionar ▼
Lugar de prestación:	BUENOS AIRES ▼
Lugar de otorgamiento:	BUENOS AIRES ▼
Porcentaje de exención: <input type="text"/>	Monto Imponible: <input type="text"/>
Tipo:	Ingrese una fecha de contrato. ▼
Adjuntar contrato PDF/ZIP	Seleccionar archivo No se eligió archivo
Alícuota: <input type="text"/>	Impuesto determinado: <input type="text"/>
Descripción:	<input type="text"/>

Volver

Guardar

Una vez guardada la carga inicial correspondiente a los datos del contrato, el sistema mostrará la siguiente pantalla, dando la posibilidad de cargar los intervinientes y los posibles pagos efectuados.

Sr. contribuyente, la presentación de declaración jurada si usted no es parte del instrumento que declara, lo hace solidariamente responsable del impuesto de acuerdo a establecido en el artículo 272 del Código Fiscal vigente.

Datos del contrato	
Nro de expediente:	<input type="text"/>
Fecha:	<input type="text" value="15/03/2018"/> (dd/mm/aaaa)
Monto (\$):	<input type="text" value="162000.00"/>
Tipo Moneda:	<input type="text" value="Moneda Nacional"/>
Lugar de prestación:	<input type="text" value="BUENOS AIRES"/>
Lugar de otorgamiento:	<input type="text" value="BUENOS AIRES"/>
Vencimiento:	<input type="text" value="10/04/2018"/>
Porcentaje de exención: <input type="text" value="0.00"/>	Monto Imponible: <input type="text" value="162000.00"/>
Tipo:	<input type="text" value="Locacion/Sublocacion/Transferencia Inmuebles"/>
Adjuntar contrato PDF/ZIP	<input type="button" value="Seleccionar archivo"/> No se eligió archivo
Alícuota: <input type="text" value="0.012"/>	Impuesto determinado: <input type="text" value="1944.00"/>
Descripción:	<input type="text"/>
Tipo de alquiler: <input type="text" value="Vivienda"/>	
Período de alquiler: <input type="text"/> (meses)	Monto mensual: <input type="text"/> <input type="button" value="Ingresar período"/>
Periodos de alquiler	
Meses	Monto
12	6000.00
12	7500.00
Vivienda única:	<input checked="" type="checkbox"/>
<input type="button" value="Volver"/>	<input type="button" value="Intervinientes"/>
<input type="button" value="Partidas"/>	<input type="button" value="Pagos Realizados"/>
<input type="button" value="Declarar"/>	<input type="button" value="Modificar"/>

Al ingresar a "intervinientes", se observa la siguiente pantalla:

Declaraciones Juradas

Cuit:	<input type="text"/>
Denominación:	<input type="text"/>
Nro. de comprobante:	8520016088607
Datos del interviniente	
Cuit:	<input type="text"/>
Apellido y Nombre:	<input type="text"/>
Porcentaje de exención:	<input type="text" value="0"/>
Rol interviniente:	<input type="text" value="Vendedor"/>
Calle:	<input type="text"/>
Número:	<input type="text"/> S/N: <input type="checkbox"/>
Piso:	<input type="text"/>
Depto.:	<input type="text"/>
Torre:	<input type="text"/>
Manzana:	<input type="text"/>
Ruta:	<input type="text"/> (nros)
Km:	<input type="text"/> (nros y ,)
Código postal:	<input type="text"/>
Provincia:	<input type="text" value="BUENOS AIRES"/>
Localidad:	<input type="text" value="ARJONILLA"/>
Partido:	<input type="text" value="Seleccione localidades"/>
Observaciones:	<input type="text"/>
<input type="button" value="Volver"/>	<input type="button" value="Agregar Intervinientes"/>

Deberán cargarse los datos correspondientes a todas las partes intervinientes en el contrato a declarar, debiendo hacerlo de a una por vez.

Los datos a ingresar, son los siguientes:

CUIT

Corresponde a la CUIT de la parte interviniente que está cargando.

Apellido y Nombre

Deberá consignar el apellido y nombre de la parte interviniente que está cargando.

Porcentaje de exención

Si no existe exención, deberá consignar cero (0), en el caso que la parte que está cargando se encontrara exenta deberá a modo informativo cargar el porcentaje correspondiente a la misma.

Rol Interviniente

De acuerdo al tipo de acto que se esté declarando, debe indicar el rol que desempeña en el contrato, el contribuyente que está cargando.

La selección la realiza por despliegue de la fecha correspondiente.

Es requisito la carga de no menos de una persona en cada rol.

Ejemplo: en un acto de compraventa, debe declarar por lo menos una persona como comprador y otra como vendedor.

Domicilio

Deben completarse los datos correspondientes al domicilio de la parte que está ingresando, si no existiera número de casa, el sistema

requerirá aclarar en el campo "observaciones", datos complementarios referidos al inmueble a fin de su identificación.

Domicilio Postal y Provincia:

Corresponde al número de la localidad del inmueble, al consignarse este y la provincia, el sistema desplegará para su selección, las localidades que tienen ese código.

Una vez cargados todos los datos requeridos, deberá hacer clic en el botón agregar con la finalidad de guardar la información relacionada.

Declaraciones Juradas

» Cuit:
» Denominación:
» Nro. de comprobante: 8520016088607

Datos del interviniente	
Cuit:	27 - 11111111 - 7
Apellido y Nombre:	LOPEZ
Porcentaje de exención:	0
Rol interviniente:	Vendedor
Calle: 1	Número: 1 S/N: <input type="checkbox"/>
Piso: <input type="text"/>	Depto.: <input type="text"/>
Torre: <input type="text"/>	Manzana: <input type="text"/>
Ruta: 1 (nros)	Km: <input type="text"/> (nros y .)
Código postal: 1900	Provincia: BUENOS AIRES
Localidad: CIRCUNVALACION	Partido: 055
Observaciones:	
<input type="text"/>	
<input type="button" value="Volver"/> <input type="button" value="Agregar Intervinientes"/>	

Ya agregada la información correspondiente al interviniente declarado, se mostrará la siguiente pantalla con la posibilidad de cargar los datos de las demás partes intervinientes en el contrato.

Nro. de comprobante: 85009828807

Datos del interviniente

CUIT:

Apellido y Nombre:

Porcentaje de exención:

Rol interviniente:

Calle: Número: SAN

Piso: Depto.:

Torre: Manzana:

Ruta: (metros) Km: (metros y 3)

Código postal: Provincia:

Localidad: Partido:

Observaciones:

Intervinientes

CUIT interviniente	Nombre y Apellido	Rol	Eliminar	Modificar
27-11111111-7	LOPEZ	Vendedor	<input type="button" value="Eliminar"/>	<input type="button" value="Modificar"/>

Se cargan los datos de la otra parte y se procede a agregar al igual que en el paso anterior.

Este procedimiento deberá ser efectuado por cada parte interviniente en el contrato.

Una vez cargados todos los sujetos involucrados, los que se muestran al pie de la pantalla que precede, se procederá a aceptar. Como se puede observar también existe la posibilidad de modificar o eliminar cada parte. El procedimiento es haciendo clic en el botón correspondiente.

Para guardar la información relacionada a los intervinientes se debe "Grabar Intervinientes" como se muestra a continuación:

Nro. de comprobante: 82201808807

Datos del interviniente

Cuit: []-[]-[]

Apellido y Nombre: []

Porcentaje de exención: []

Rol interviniente: [Vendedor ▼]

Calle: [] Número: [] 5to. []

Piso: [] Depto.: []

Torre: [] Manzana: []

Ruta: [] (mros) Km: [] (mros y)

Código postal: [] Provincia: [BUENOS AIRES ▼]

Localidad: [ARJONA, LA ▼] Partido: [Seleccione localidades ▼]

Observaciones: []

[Volver] [Agregar Intervinientes]

Intervinientes

CUIT interviniente	Nombre y Apellido	Rol	Eliminar	Modificar
27-11111111-7	LOPEZ	Vendedor	Eliminar	Modificar
20-11111111-2	PEREZ	Comprador	Eliminar	Modificar

[Grabar Intervinientes]

Una vez aceptados los intervinientes cargados, el sistema vuelve a la pantalla anterior, con las opciones mencionadas en la misma de cargar partidas (según el acto), cargar pagos realizados, declarar o modificar los datos del instrumento.

Sr. contribuyente, la presentación de declaración jurada si usted no es parte del instrumento que declara, lo hace solidariamente responsable del impuesto de acuerdo a establecido en el artículo 272 del Código Fiscal vigente.

Datos del contrato	
Nro de expediente:	<input type="text"/> - <input type="text"/> - <input type="text"/>
Fecha:	15/03/2018 <input type="text"/> (dd/mm/aaaa)
Monto (\$):	162000.00
Tipo Moneda:	Moneda Nacional ▼
Lugar de prestación:	BUENOS AIRES ▼
Lugar de otorgamiento:	BUENOS AIRES ▼
Vencimiento:	10/04/2018
Porcentaje de exención: <input type="text"/> 0.00	Monto Imponible: <input type="text"/> 162000.00
Tipo:	Locacion/Sublocacion/Transferencia Inmuebles ▼
Adjuntar contrato PDF/ZIP	<input type="button" value="Seleccionar archivo"/> No se eligió archivo
Alícuota: <input type="text"/> 0.012	Impuesto determinado: <input type="text"/> 1944.00
Descripción:	<input type="text"/>
Tipo de alquiler: <input type="text"/> Vivienda ▼	
Período de alquiler: <input type="text"/> (meses)	Monto mensual: <input type="text"/> <input type="button" value="Ingresar Período"/>
Periodos de alquiler	
Meses	Monto
12	6000.00
12	7500.00
Vivienda única:	<input checked="" type="checkbox"/>

Cargar partidas

Si el acto lo requiere deberá ingresar el número de la partida inmobiliaria objeto del contrato declarado.

Instrumentos Privados

Salir
Contáctenos

Declaraciones Juradas

Cult:
 Denominación:
 Nro. de comprobantes: 8520016088607

Datos de la partida

Partida: -

Instrumentos Privados

Salir Contactenos

Declaraciones Juradas

Cuit:
Denominación:
Nro. de comprobante: 8522519269607

Datos de la partida

Partida:

[Agregar](#) [Volver](#)

Partidas

Pos/Pos	Eliminar	Modificar
18-5004	Aceptar	

Cargar Pagos realizados:

Permite cargar pagos realizados por el impuesto, referidos al contrato que está declarando, los cuales serán descontados del pago que correspondería. Los datos a cargarse son los correspondientes al comprobante de pago efectuado.

Declaraciones Juradas

✦ Cuit:	
✦ Denominación:	
✦ Nro. de comprobante:	8520016088607

Datos del pago realizado	
Nro. de formulario:	<input type="text"/>
Banco:	<input type="text" value="Seleccionar"/>
Código de aucursal:	<input type="text"/>
Código de terminal:	<input type="text"/>
Nro. de transaccion:	<input type="text"/>
Monto:	<input type="text"/>
Fecha:	<input type="text" value="(dd/mm/aaaa)"/>
<input type="button" value="Agregar pago"/> <input type="button" value="Volver"/>	
<input type="button" value="Grabar pagos realizados"/>	

Declarar:

Declara la carga efectuada, derivando en la impresión del formulario para el pago.

Modificar:

Permite modificar los principales datos del contrato.

Volver:

Vuelve al inicio de la declaración.

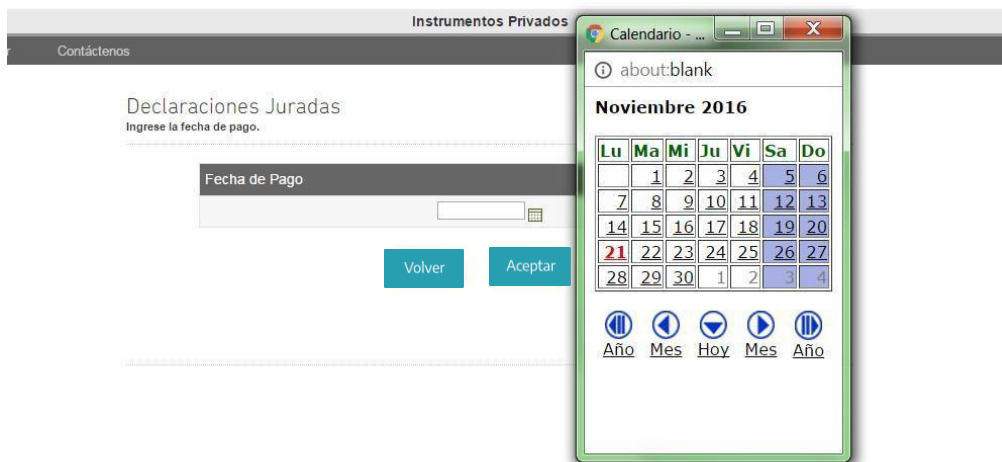
Sr. contribuyente, la presentación de declaración jurada si usted no es parte del instrumento que declara, lo hace solidariamente responsable del impuesto de acuerdo establecido en el artículo 272 del Código Fiscal vigente.

Datos del contrato					
Nro de expediente:	<input type="text"/>				
Fecha:	<input type="text" value="15/03/2018"/> (dd/mm/aaaa)				
Monto (\$):	<input type="text" value="162000.00"/>				
Tipo Moneda:	<input type="text" value="Moneda Nacional"/>				
Lugar de prestación:	<input type="text" value="BUENOS AIRES"/>				
Lugar de otorgamiento:	<input type="text" value="BUENOS AIRES"/>				
Vencimiento:	<input type="text" value="10/04/2018"/>				
Porcentaje de exención: <input type="text" value="0.00"/>	Monto Imponible: <input type="text" value="162000.00"/>				
Tipo:	<input type="text" value="Locacion/Sublocacion/Transferencia Inmuebles"/>				
Adjuntar contrato PDF/ZIP	<input type="button" value="Seleccionar archivo"/> No se eligió archivo				
Alícuota: <input type="text" value="0.012"/>	Impuesto determinado: <input type="text" value="1944.00"/>				
Descripción:	<input type="text"/>				
Tipo de alquiler: <input type="text" value="Vivienda"/>					
Período de alquiler: <input type="text"/> (meses)	Monto mensual: <input type="text"/> <input type="button" value="Ingresar período"/>				
Periodos de alquiler					
Meses	Monto				
12	6000.00				
12	7500.00				
Vivienda única:					
<input type="button" value="Volver"/>	<input type="button" value="Intervinientes"/>	<input type="button" value="Partidas"/>	<input type="button" value="Pagos realizados"/>	<input type="button" value="Declarar"/>	<input type="button" value="Modificar"/>

Al presionar la opción "declarar", el sistema deriva a la pantalla siguiente en la cual deberá seleccionar el medio de pago:



Efectivo: deberá completar una fecha probable de pago.



Una vez cargada la misma, se procede a "aceptar", obteniendo como resultado el correspondiente comprobante para el pago, ante la entidad bancaria.

Impuesto de Sellos
Liquidación de Instrumentos Privados

R-550P

ARBA
AGENCIA DE RECAUDACIÓN

C.U.I.T. DECLARANTE: Ap. y Nom. o Razón Soci	
Numero de comprobante: 8520016088607	
Tipo de contrato: BOLETOS DE COMPRAVENTA	
Fecha de contrato: 16/11/2016	Fecha de expedición: 21/11/2016
Monto del Contrato:	100000.00
Porcentaje de Exención:	0.00
Monto Imponible:	100000.00
Alícuota:	0.0120
Impuesto Determinado:	1200.00
Pagos Realizados:	0.00
Impuesto Final:	1200.00
Intereses: 0.00	
Coeficiente de interés: 1.0000	
Total a pagar al 12/12/2016 \$ 1200.00	

Documento No Válido

23285717659425180000000116347161115088607000120001

Pago electrónico:

Podrá seleccionar esta opción para generar un código de pago electrónico para pagar la liquidación a través de cajeros de la red Link o por internet.

Declaraciones Juradas
Instrumentos Privados

Cuit:
Denominación:
Nro. de Comprobante: 8520016088607


Obtenga su liquidación	
Fecha de pago	21/11/2016
Impuesto determinado	1200.00
Intereses	0.00
Monto total	1200.00

Respuesta de Link

Código de pago electrónico

Este es el código que debe utilizar para pagar la liquidación por cajeros link o INTERNET. Recuérdelo o anótelo para cuando vaya al cajero electrónico o acceda a las páginas de pago por INTERNET.

Para pagar por Internet esta liquidación ahora presione:



[Volver](#)

Otras opciones disponibles:

Una vez registrado en la página de esta Agencia, y en la misma vista por medio de la cual podrá confeccionar la correspondiente declaración jurada, se observan opciones de consulta.

Declaraciones Juradas

Nro. Comprobante	Tipo Contrato	Fecha Presentación	Número rectificativa	Monto Contrato	Fecha Vencimiento	Lugar de Otorgamiento	Estado		
8520016088608	Locacion/Sublocacion/Transferencia Inmuebles	21/11/2016	0	120000.00	27/09/2016	Buenos Aires	Iniciada	Continuar	
8520016088607	Boletos de Compraventa	21/11/2016	0	100000.00	12/12/2016	Buenos Aires	Cerrada	Consultar Rectificar	Liquidar

Volver

Nueva Declaración

Las mismas corresponden a lo declarado en anteriores oportunidades, mostrando el estado en que se encuentran y con posibilidades de rectificar, de emitir comprobante para pago, y de continuar con alguna declaración no cerrada.



Ingresar una opción del menú

Ingreso por "Consulta Djs por Cuit", muestra todas las declaraciones presentadas y su estado, existiendo la posibilidad de impresión de declaraciones juradas y pagos realizados entre otras:

Ingresando por la opción "Consulta DJ por Número de Comprobante", deberá ingresar el número de comprobante relacionado a la

declaración que quiere consultar y aceptar por medio del botón correspondiente.

The image shows two screenshots of the ARBA web interface. The first screenshot displays the 'Consulta por Comprobante' form, where the 'Nro. Comprobante' field contains the value '8520016088605'. The 'Aceptar' button is circled in red. The second screenshot shows the 'Declaraciones Juradas' table with the following data:

Nro. Comprobante	Tipo Contrato	Fecha Presentación	Número rectificativa	Monto Contrato	Fecha Vencimiento	Lugar de Otorgamiento	Estado		
8520016088605	Bolón de Compraventa	21/11/2016	0	100000.00	12/12/2016	Buenos Aires	Cerrada	Consultar Recibir	Usar

Below the table, there are two buttons: 'Volver' and 'Nueva Declaración'.

La pantalla que se mostrará tendrá la vista que precede, existiendo la posibilidad de rectificar, reimprimir el comprobante para el pago o generar una nueva declaración.

Para salir del sistema pueda hacerlo a través de la solapa "Salir", o en "Cerrar Cesión".

Ingrese una opción del Menú